

УДК 338.22

С.А. Барбашова, О.А. Бурмистрова, М.Н. Торгашин

Пензенский филиал Финансового университета при Правительстве РФ, г. Пенза,
email: burmistrova82@mail.ru

РЕГИОНАЛЬНЫЙ БИЗНЕС В КОНТЕКСТЕ ИНСТИТУЦИОНАЛЬНЫХ ИЗМЕНЕНИЙ ЭКОНОМИКИ РФ

Ключевые слова: импортозамещение, региональный валовый продукт, оценка финансового положения, альтернативные источники финансирования, льготные программы кредитования.

Рассматриваются основные направления развития регионального предпринимательства в условиях импортозамещения на основе финансовой диагностики основных показателей деятельности организаций малого и среднего бизнеса. В ходе анализа исследуется зависимость хозяйствующих субъектов от внешних источников финансирования, предлагаются основные каналы поступления финансовых ресурсов, как за счет собственных, так и за счет заемных источников. Апробированы внедряемые меры по поддержке экономики РФ на современном этапе развития.

S.A. Barbashova, O.A. Burmistrova, M.N. Torgashin

Penza Branch of the Financial University under the Government of the Russian Federation,
Penza, email: burmistrova82@mail.ru

REGIONAL BUSINESS IN THE CONTEXT OF INSTITUTIONAL CHANGES IN THE RUSSIAN ECONOMY

Keywords: import substitution, regional gross product, assessment of the financial situation, alternative sources of financing, preferential lending programs.

The main directions of the development of regional entrepreneurship in the context of import substitution are considered on the basis of financial diagnostics of the main indicators of the activities of small and medium-sized businesses. In the course of the analysis, the dependence of economic entities on external sources of financing is investigated, the main channels for the receipt of financial resources are proposed, both at the expense of their own and at the expense of borrowed sources. The implemented measures to support the Russian economy at the present stage of development have been tested. The main directions of the development of regional entrepreneurship in the context of import substitution are considered on the basis of financial diagnostics of the main indicators of the activities of small and medium-sized businesses. In the course of the analysis, the dependence of economic entities on external sources of financing is investigated, the main channels for the receipt of financial resources are proposed, both at the expense of their own and at the expense of borrowed sources. The implemented measures to support the Russian economy at the present stage of development have been tested.

В настоящее время экономика РФ, в том числе Пензенской области претерпевает существенные изменения, вызванные санкционной нагрузкой и неопределенностью в геополитическом пространстве. Политика, проводимая в отношении экономических субъектов в основном должна быть направлена на трансформацию всех процессов, в том числе логистических, зависимых от внешней среды в мировом хозяйстве. Все разрабатываемые мероприятия, должны быть запланированы на долгосрочную перспективу с учетом постоянно изменяющихся условий.

Одной из самых глобальных изменений стала проблема импортозамещения на товарных рынках, при этом рассма-

тривая этот процесс с разных сторон, мы отмечаем как выбор альтернативных логистических путей и контрагентов, так и изменение технологий производства из-за недостатка необходимых материалов.

Правительством РФ в этой связи разработан комплекс мер, которые затрагивают совершенствование межбюджетных отношений, налоговые преференции, поддержку различных отраслей. Эти меры позволят предприятиям интегрироваться во внешнюю среду, ускорить процессы импортозамещения.

Для того, чтобы оценить потенциальные институциональные изменения в региональном бизнесе, проанализируем динамику его развития за опреде-

ленный промежуток времени и на этой основе предложим и адаптируем комплекс мер для трансформации экономической составляющей.

Пензенская область – это индустриальный регион с очень большими промышленно-производственными возможностями, при этом стоит отметить, что одновременно с развитием промышленного производства, поступательно развивается и агропромышленный комплекс.

Условия, в которых находятся все предприятия, достаточно непростые. В течение последних лет, благодаря аграриям Пензенской области, регион практически полностью обеспечивает себя основной продукцией сельского хозяйства. Это та отрасль, в которой уже практически произошло импортозамещение. Объем внутреннего регионального продукта в Пензенской области в 2020 году составил порядка 494 млрд руб., что на 10% или 44,6 млрд. руб. больше, чем в предыдущем году. Что касается объема реального внутреннего регионального продукта, то он на 14,1 млрд. руб. больше в 2020 году данных предыдущего года. На одного жителя региона этот показатель составил 379,8 тыс. руб. в 2020 г и 341,9 тыс. руб. в 2019 г.

Если рассматривать структуру Приволжского федерального округа, то валовый региональный продукт Пензенской области составил чуть более 3,5 %, тогда как на уровне РФ этот показатель оказался на уровне 0,5%. По индексу физического объема валового регионального продукта (в сопоставимых ценах) регион занял 1 место, оставив следующими в рейтинге Кировскую и Саратовскую области.

В текущем году регион также сохраняет высокий темп промышленного производства. Так, по итогам работы за январь – февраль 2022 года индекс промышленного производства в Пензенской области вырос на 11,8 %. По данному показателю Пензенская область занимает 6 место среди регионов ПФО, при этом опережая данный показатель по России на 4,3 %, ПФО на 3,2 %. В указанный период промышленным комплексом Пензенской области отгружено продукции на 50,4 млрд. ру-

блей или 120,2% к январю – февралю 2021 года.

По итогам 2021 года Пензенская область среди регионов ПФО занимает 1 место по производству мебели и 3 место по производству компьютеров, электронных и оптических изделий. Уровень инновационной активности организаций в Пензенской области составил 17,5%. По данному показателю Пензенская область занимала 4 место в Приволжском федеральном округе и 9-е место в Российской Федерации.

Уровень инновационной активности Пензенской области в следующем году будет определен по итогам работы 1099 организаций и предприятий, осуществляющих деятельность в следующих отраслях: сельское хозяйство, издательская деятельность, добыча полезных ископаемых, информационные технологии, обрабатывающие производства и др.

Если рассмотреть изменения валового регионального продукта по видам экономической деятельности, то на первом месте здесь стоит финансово-страховая деятельность, на втором сельское хозяйство, на третьем – обрабатывающие производства.

В регионе функционируют и успешно развиваются предприятия различных форм собственности и организационно-правовых форм. На рисунке 1 представлена структура хозяйствующих субъектов за 2021 г.

Из рисунка 1 видно, что всего в 2021 году в регионе функционировало 53056 хозяйствующих субъектов. 40,8% от их числа занимали юридические лица, 56,4% – индивидуальные предприниматели, 3% – крестьянско-фермерские хозяйства. Если сравнивать эти показатели с предыдущим годом, то их соотношение практически не изменилось, а вот количество сократилось на 1381 единицу.

Рассмотрим финансовое положение организаций Пензенской области за последние три года. Ее характеризуют показатели финансовой устойчивости, ликвидности, деловой активности и рентабельности. Анализ был проведен на 1 января каждого периода. На рисунке 2 представлена динамика показателей платежеспособности.

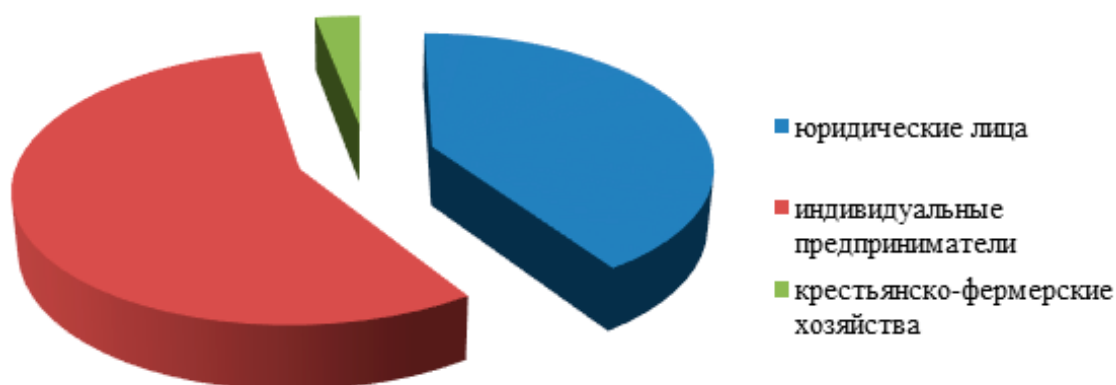


Рис. 1. Структура хозяйствующих субъектов Пензенской области, %

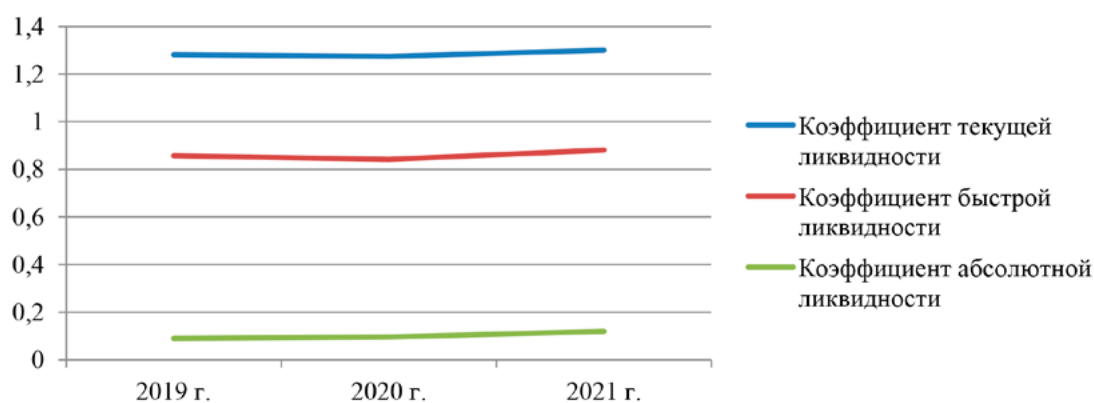


Рис. 2. Динамика коэффициентного анализа платежеспособности организаций Пензенской области

Таблица 1

Экспресс-анализ финансового положения организаций Пензенской области

Наименование показателя	2019 г.	2020 г.	2021 г.
Коэффициент соотношения заемных и собственных средств	2,77	2,78	2,71
Коэффициент маневренности собственных средств	-0,57	-0,57	-0,40
Коэффициент обеспеченности оборотного капитала собственными источниками финансирования	-0,26	-0,26	-0,17
Рентабельность продаж	5,0	5,6	7,9
Рентабельность основной деятельности	5,3	6,0	8,6
Коэффициент рентабельности собственного капитала	6,0	12,3	18,1
Период окупаемости собственного капитала, раз	16,8	8,1	5,5
Коэффициент оборачиваемости совокупного капитала, раз	1,05	1,12	1,14

Ликвидность баланса позволяет пользователям отчетности моделировать текущую ситуацию с наличием ликвидных средств для реализации возможности производить расчеты с контр-

агентами. За последние три года организации Пензенской области демонстрировали улучшение ситуации с наличием средств для своевременного погашения обязательств.

Так, на начало 2021 года коэффициент текущей ликвидности составил 1,3, что на 0,2 больше уровня базисного года, при этом считая нормой диапазон от 1,5 до 2, мы можем говорить о недостаточном наличии оборотных активов для погашения текущих обязательств. На такое значение показателя во многом оказало влияние объем кредиторской задолженности организаций Пензенской области, который в 2020 году составил 246224055 тыс. руб., что на 61248781 тыс. руб. или 33 % больше, чем в отчетном году.

Проблемы, возникающие с кредиторской задолженностью, имеют многозначный характер и зависят от многих факторов. В структуре кредиторской задолженности наибольшую долю занимают расчеты с поставщиками и заказчиками. Данный вид задолженности имеет в себе ряд рисков, которые принято называть кредитными рисками или рисками кредитной политики.

Взаимное или односторонне непогашение обязательств приводит к некому дисбалансу в системе расчетов, который однозначно сказывается на потере ликвидности большинством предприятий. Рассматривая показатели ликвидности, стоит обратить внимание на тот факт, что в организациях Пензенской области достаточно наиболее ликвидных и ликвидных средств для погашения наиболее срочной части обязательств. Значение показателя быстрой ликвидности в пределах выше нормы (в 2020 – 0,88, при норме 0,8) тому подтверждение.

Многосторонне суждение об эффективности деятельности организаций Пензенской области и их зависимости от различных источников финансирования позволяют сделать показатели финансовой устойчивости.

Данные таблицы 1, показывают, что коэффициент концентрации собственного капитала при нормальной ситуации должен оставаться на уровне 0,5 до 0,7. В течение исследуемого периода, мы наблюдаем крайне низкое значение этого коэффициента, практически не изменяясь, он показывает, что только на 30% организации используют собственные каналы финансовых ресурсов. Соответственно, мы видим значительную долговую составляющую в структуре источ-

ников финансирования, как при простом, так и при расширенном воспроизводстве.

В структуре заемных финансовых ресурсов организаций Пензенской области большую долю занимают краткосрочные обязательства. В отчетном году их размер составил 357151669 тыс. руб., что практически на 1 млрд. рублей больше, чем на начало периода.

В структуре всех источников финансирования организаций региона собственные средства занимают 26,9%, долгосрочные заемные средства – 25,2% и 47,9% краткосрочные обязательства.

Подтверждают представленные выше выводы и коэффициенты соотношения заемных и собственных средств, маневренности собственных средств, обеспеченности оборотного капитала собственными источниками финансирования, значения которых находятся в пределах ниже нормы или достигают отрицательных значений.

Что касается динамики и скорости финансового и производственного циклов организаций Пензенской области, то их длительность зависит от количества оборотов средств от вложения капитала до получения отдачи от инвестированных средств.

Так, коэффициент оборачиваемости совокупного капитала немного вырос относительно базисного периода составил 1,14 показывает, что вложенный капитала в деятельность всех предприятий Пензенской области переходит из товарно-денежной в денежную форму за 316 дней.

Что касается констатации факта относительно эффективности деятельности с точки зрения получения достаточного объема прибыли, можно говорить об относительно стабильных, но низких показателях отдачи на каждый вложенный в деятельность предприятий рубль средств.

Далее на рисунке 3 рассмотрим динамику финансовых результатов деятельности всех организаций Пензенской области.

Из рисунка видно, что чистая прибыль, полученная всеми предприятиями Пензенской области, ежегодно растет. Так, в 2021 году она составила 38340300 тыс. руб., что в 4,1 раза больше базисного года (в 2018 году она составила всего 9289238 тыс. руб.)

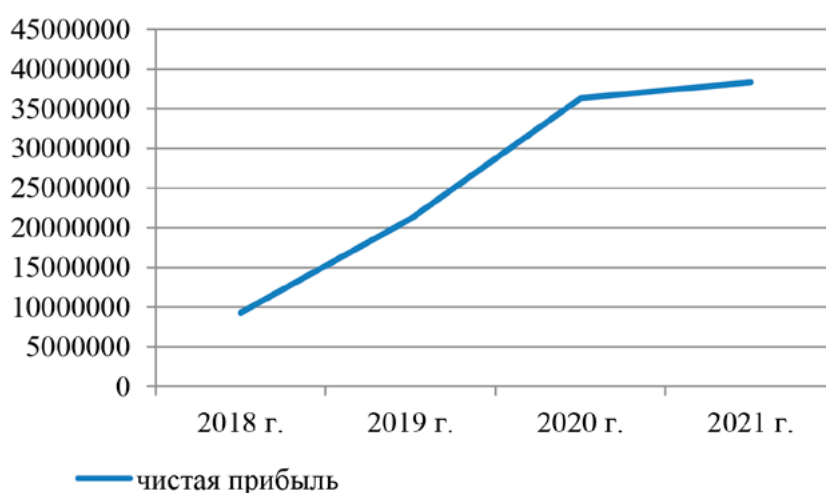


Рис. 3. Динамика чистой прибыли организаций Пензенской области, тыс. руб.

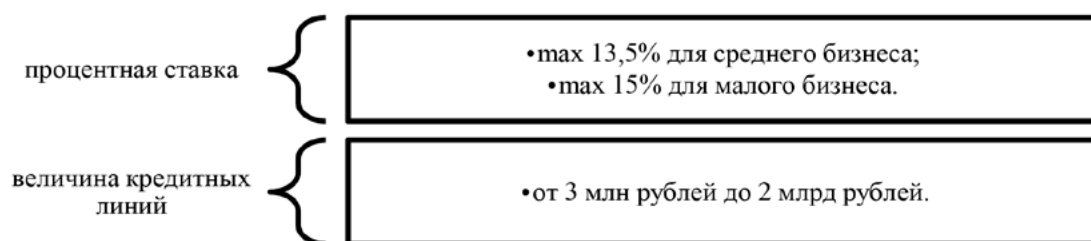


Рис. 4. Условия «инвестиционной» программы поддержки субъектов малого и среднего предпринимательства

В структуре конечного финансового результата в региональном аспекте наибольшая прибыль была получена организациями обрабатывающих производств (41,4%), сельского хозяйства (32,3%), торговли (12,4%). Если рассматривать изменения конечного финансового результата по видам экономической деятельности, то наибольшее влияние на положительную динамику оказали отрасль растениеводства (за 2021 г. прибыль составила 9666545 тыс. руб. или 25% всей прибыли, за 2020 г – 5886237 тыс. руб.).

Поскольку сельское хозяйство занимает значительную долю в финансовых результатах деятельности всех организаций Пензенской области и в условиях нестабильности продовольственных рынков занимает стратегически важную роль, рассмотрим более подробно результаты производственной деятельности отрасли «Сельское хозяйство».

В 2021 году всеми участниками сельскохозяйственного производства было произведено продукции на 157,5 млрд. руб., в том числе продукции растениеводства на 94,5 млрд. руб., животноводства на 63,0 млрд. руб. В Приволжском федеральном округе доля всего произведенного в отрасли регионального внутреннего продукта составила 9,9%, что на 1,5 % больше, чем в предыдущем году. Среди всех регионов ПФО Пензенская область находилась на 4 месте по производству продукции.

Поступательную динамику продемонстрировали как отрасль растениеводства, так и животноводства. Производство продукции сельского хозяйства за последний год чуть выросло в сельскохозяйственных организациях и, напротив, сократилась на 13,4% в хозяйствах населения и крестьянско-фермерских хозяйствах.

Проведенный анализ позволяет констатировать тот факт, что хозяйствующие субъекты Пензенской области имеют достаточно высокий финансовый потенциал, что в условиях кризиса позволит им оставаться конкурентоспособными в процессах импортозамещения, но вместе с тем были выявлены некоторые проблемы их деятельности, имеющие важное значение в условиях глобальных перемен.

В частности, одна из них изыскание потенциальных источников финансирования в условиях геополитического кризиса, поскольку именно от этого зависит дальнейшее укрепление промышленного и продовольственного потенциала региона.

Для достижения этих целей необходимо использовать различные каналы финансирования, которые, на наш взгляд, будут включать государственную поддержку приоритетных отраслей экономики, заемное финансирование, включая банковское и коммерческое кредитование, лизинг, факторинг, краудфандинговые программы финансирования. Комплексное использование всех возможностей может привести к сохранению достаточно стабильных результатов функционирования организаций Пензенской области.

Нами была проведена оценка потенциальных возможностей поступления средств, для поддержания относительно стабильной ситуации. В текущем году предприятиям агропромышленного комплекса Пензенской области будет оказана государственная поддержка в сумме 1 922,9 млн. рублей (на развитие всех направлений деятельности, включая социальное развитие села), предусмотрены возмещение производителям части затрат на производство и реализацию зерновых культур, субсидии для предприятий хлебопекарной промышленности, средства на приобретение кормов для обеспечения содержания крупного рогатого скота. В текущем году трансферты государственной поддержки на поддержание сельскохозяйственного производства вырастут практически в два раза.

Проведенный выше анализ финансирования организаций Пензенской области показал значительную зави-

симость компаний от рынка ссудного капитала. Произошедшие изменения на рынке ссудных капиталов не позволяют в настоящее время организациям привлекать необходимое количество средств для функционирования, что ставит под угрозу их деятельность. Поэтому, мы считаем необходимым систематизировать, те меры поддержки, которые внедряются и рекомендуются для использования ЦБ РФ и Правительством РФ в настоящее время.

На рисунке 4 представлены условия одной из льготных программ, разработанной ЦБ РФ.

Что касается других программ, то в рамках «антикризисной» программы кредиты и рефинансирование на оборотные и инвестиционные цели можно получить заемные средства по ставке до 8,5%, особенность заключается в том, что эту поддержку могут получить предприятия и субъекты малого бизнеса, входящих в перечень отраслей, которые пострадали от пандемийного и санкционного воздействия. Большинство предприятий аграрного и промышленного сектора экономики региона, могут воспользоваться данными льготами для оптимизации финансовых ресурсов деятельности.

Еще одним направлением поддержки регионального бизнеса стала Система быстрых платежей, которая позволяет снизить издержки, связанные с оплатой товаров и услуг. Органами власти на региональном уровне принимаются различные схемы поддержки предпринимательства, включающие в себя проведение официальных межрегиональных мероприятий, таких как «Биржа импортозамещения», официальных переговоров с представительствами других государств на предмет закупки и продажи необходимых товаров, работ и услуг.

К дальнейшему укреплению и развитию регионального бизнеса приведут взаимодействие с региональными институтами развития для предотвращения сложностей в финансировании, проведение публичных мероприятий как внутри региона, так и за его пределами по вопросам импортозамещения в краткосрочной и долгосрочной перспективе.

Библиографический список

1. Акбашева А.А., Дзуганова М.А., Дзахмишева И.Ш. Оценка активов и имущественного потенциала организации // *Управленческий учет*. 2020. № 5. С. 4-11.
2. Бурмистрова О.А., Кирилова Н.В. Основные направления повышения эффективности деятельности организаций АПК региона // *Вопросы экономических наук*. 2018. № 1(89). С. 37-38.
3. Ляпина И.Р., Зайцев А.Г. Современная региональная экономика: подходы и критерии исследования // *Управленческий учет*. 2019. № 6. С. 37-47.
4. Соколова И.С., Щербаков Е.М., Бурмистрова О.А. и др. Основные направления современной финансовой политики предприятий аграрного сектора экономики России в условиях неопределенности экономической ситуации // *Экономика и управление: теория, методология, практика: монография*. Пенза: «Наука и Просвещение» (ИП Гуляев Г.Ю.), 2018. С. 54-61.
5. Samygin D., Imyarekov S., Keleynikova S. et al. *Modern Financial Management Tools in Agrarian Business / North Carolina USA: Lulu Press, 2020. 192 p.*