

УДК 331.56.5

## БЕЗРАБОТИЦА: СОСТОЯНИЕ, ПРОБЛЕМЫ И ПУТИ РЕГУЛИРОВАНИЯ В РОССИИ И ОРЛОВСКОЙ ОБЛАСТИ

**И.А. Барановская, С.В. Дерепаско, А.В. Покровский**

ФГБОУ ВО «Орловский государственный университет имени И.С. Тургенева», Орёл, email: batishevalilia1552000@mail.ru

**Аннотация.** Безработица является сложным и многогранным явлением, которое требует комплексного подхода для ее понимания и решения. В данной статье были рассмотрены понятия, характеризующие рынок труда, одним из которых является «безработица». Для раскрытия темы исследования нами были рассмотрены типы безработицы, отражены уровень безработицы в России и Орловской области, а также уделено внимание проблемам её возникновения. Регулирование рынка труда является важной составляющей страны. Решение проблемы безработицы не только улучшает качество жизни граждан, но и способствует общему экономическому развитию страны.

**Ключевые слова:** рынок труда, безработица, занятость, рабочая сила, заработная плата.

## UNEMPLOYMENT: STATUS, PROBLEMS AND WAYS OF REGULATION IN RUSSIA AND THE OREL REGION

**I.A. Baranovskaya, S.V. Derepasco, A.V. Pokrovsky**

Oryol State University named after I.S. Turgenev, Orel, email: batishevalilia1552000@mail.ru

**Abstract.** Unemployment is a complex and multifaceted phenomenon that requires an integrated approach to understand and solve it. This article discusses the concepts that characterize the labor market, one of which is "unemployment." To reveal the research topic, we examined the types of unemployment, reflected the unemployment rate in Russia and the Orel region, and also paid attention to the problems of its occurrence. Labor market regulation is an important component of the country. Solving the problem of unemployment not only improves the quality of life of citizens, but also contributes to the overall economic development of the country.

**Keywords:** labor market, unemployment, employment, labor force, wages.

Дата поступления статьи в редакцию: 24.04.2025

Дата принятия статьи в печать: 26.05.2025

### Введение

На сегодняшний день одной из наиболее важных социально-экономических проблем России является безработица. Уровень безработицы и занятости населения напрямую влияет на экономическую стабильность, социальную сплочённость и общий уровень жизни населения. Вместе с этим, актуальна проблема безработицы и для Орловской области. В связи с этим нами было решено проанализировать рынок труда на уровне России и Орловской области.

### Материал и методы исследования

При рассмотрении проблемы безработицы на уровне России и Орловской области нами были применены как теоретические методы: системный подход, анализ, обобщение и систематизация научной литературы по проблеме исследования, так и практические: сбор и анализ статистических данных.

### Результаты исследования и их обсуждение

Рынок труда играет ключевую роль в экономике. Эффективное функционирование этого рынка важно для обеспечения баланса между интересами работников и работодателей, а также для создания благоприятных условий для роста экономики и благополучия жизни населения. В связи с этим важно понять, что значит рынок труда. Рынку труда характерны следующие термины: предложение труда, спрос на трудовые ресурсы, заработная плата, безработица и занятость.

Безработица — это социально-экономическое явление, характеризующееся наличием людей, способных и желающих работать, но при этом не имеющих работы и активно ищущих её. Занятость — часть экономически активного населения, имеющего работу и активно участвующего в экономической деятельности. Существует несколько типов безработицы (рис. 1).



Рис. 1. Типы безработицы

Для оценки уровня безработицы и занятости используются различные показатели. Перечислим их:

– Уровень безработицы: представляет собой процент безработных от общей численности экономически активного населения.

– Уровень занятости: представляет собой процент занятых от общей численности населения.

Вычислить уровень безработицы (%) можно по следующей формуле:

$$\text{Уровень безработицы} = \frac{\text{Число безработных}}{\text{Численность рабочей силы}} \times 100\%$$

Вычислить уровень занятости (%) можно по следующей формуле:

$$\text{Уровень занятости} = \frac{\text{Число занятых}}{\text{Численность рабочей силы}} \times 100\%$$

При этом важно отметить, что безработица и занятость являются взаимосвязанными понятиями, поскольку на их основании можно оценить состояние рынка труда и экономики в целом. К примеру, высокий уровень безработицы может указывать на экономический кризис или спад, в то время как высокий уровень занятости может указывать на экономический рост и стабильность.

Разобравшись с понятиями «безработица», «занятость», рассмотрев формулы расчета можно приступить к изучению состояния безработицы в России и Орловской области.

В России отмечается низкий уровень безработицы. Об этом говорит динамика уровня безработицы, приведенная на рисунке 2.

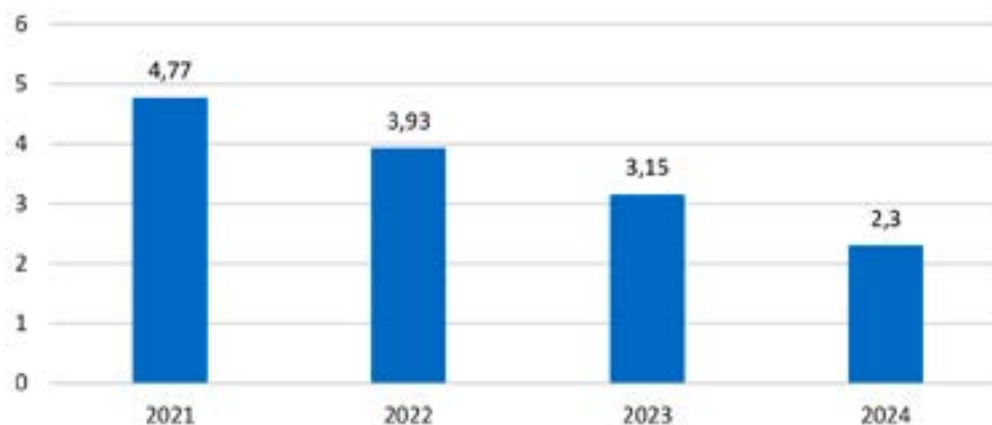


Рис. 2. Динамика уровня безработицы в России в периоде с 2021 по 2024 гг.

Как видим из рисунка 2, показатель безработицы в России имеет тенденцию к уменьшению. В периоде с 2021 по 2024 год сокращение составило 2,44%.

По состоянию на ноябрь 2024 года отмечается низкий уровень безработицы в России – 2,3%. Но, несмотря на это, на рынке труда ощущается острая нехватка кадров. Это произошло из-за роста оборонного сектора и сокращения трудоспособного населения страны, а именно демографический кризис и старение населения. В связи с этим увеличивается нагрузка на сотрудников организаций, что может негативно сказаться на уровне текучести кадров. Для этого руководители компаний увеличивают заработную плату. Уже к концу 2024 года средний уровень заработной платы стал равен 84 324 руб.

Так рассмотрим динамику роста номинальной заработной платы в России в 2021-2024 гг. (рис. 3).

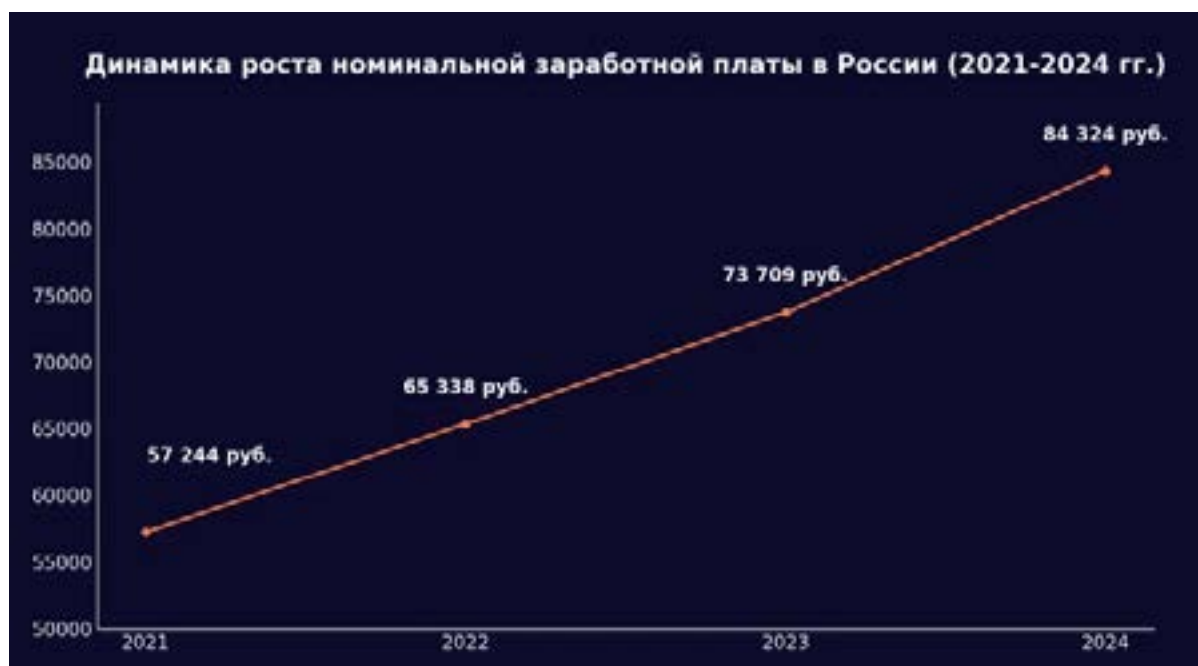


Рис. 3. Динамика роста номинальной заработной платы в России в 2021-2024 гг.

Как видим из рисунка 3, разница между заработной платой в 2024 и 2021 году составила 27 080 рублей, что на 47,3 % больше сравниваемого года.

Уровень безработицы существенно различается в разных регионах России (рис. 4).

Место ↓	Регион	↑↓	Уровень безработицы в IV квартале 2024 г., %	↑↓	Изменение уровня безработицы к аналогичному периоду 2023 г., п. п.
1	Москва		0,9		-0,8
2	Амурская область		1,0		-0,9
3	Ханты-Мансийский автономный округ – Югра		1,1		-0,7
4	Ямало-Ненецкий автономный округ		1,2		-0,3
5	Нижегородская область		1,2		-0,3
6	Калужская область		1,2		-0,7
7	Новгородская область		1,2		-0,5
8	Удмуртская Республика		1,4		-0,8
9	Свердловская область		1,4		-1,0
10	Республика Башкортостан		1,4		-0,9
11	Санкт-Петербург		1,5		0,0
12	Оренбургская область		1,5		-0,4
13	Чукотский автономный округ		1,6		0,6
14	Московская область		1,6		-0,9
15	Саратовская область		1,6		-0,6
16	Республика Хакасия		1,6		0,1

Рис. 4. Уровень безработицы в разных регионах России в 2024 году

Исходя из данных рисунка 4, самый низкий уровень безработицы отмечается в столице России – Москве (0,9%). Самый высокий – в Ингушетии (25,5%). В Санкт-Петербурге в аналогичном периоде 2023 года не происходило изменений по данному показателю, однако в Чукотском автономном округе и Республике Хакасия отмечался рост уровня безработицы на 0,6% и 0,1 % соответственно.

В 2024 году большая часть населения России заняты в сфере торговли, услуг – 18,1%. На втором месте по сфере занятости выступает обрабатывающая промышленность – 13,9 %. На третьем – транспорт и связь (10,9%) (рис. 5).

Вид экономической деятельности	Проценты
Сельское, лесное хозяйство, охота, рыболовство и рыбоводство	4,6
Добыча полезных ископаемых	2,3
Обрабатывающие производства	13,9
Обеспечение электрической энергией, газом и паром; кондиционирование воздуха	2,2
Водоснабжение; водоотведение, организация сбора и утилизации отходов, деятельность по ликвидации загрязнений	0,6
Строительство	6,9
Торговля оптовая и розничная; ремонт автотранспортных средств и мотоциклов, деятельность гостиниц и предприятий общественного питания	18,1
Транспортировка и хранение, деятельность в области информации и связи	10,9
Деятельность финансовая и страховая, деятельность по операциям с недвижимым имуществом	3,9
Деятельность профессиональная, научная и техническая; деятельность административная и сопутствующие дополнительные услуги	6,4
Государственное управление и обеспечение военной безопасности, социальное обеспечение	6,9
Образование	9,9
Деятельность в области здравоохранения и социальных услуг	8,2
Другие виды экономической деятельности	5,1

Рис. 5. Структура занятости населения России в 2024 году

В связи с тем, что в данной статье нами планировалось провести анализ по уровню безработицы в России и Орловской области перейдем к показателям безработицы в Орловской области. Итак, Орловская область находится на 58 месте по уровню безработицы. В данном регионе изменение уровня безработицы к аналогичному периоду 2023 г. составило (-1,1%).

Место ↓	Регион	↑↓	Уровень безработицы в IV квартале 2024 г., %	↑↓	Изменение уровня безработицы к аналогичному периоду 2023 г., п. п.	↑↓	Среднее время поиска работы в III квартале 2024 г., мес.	↑↓
57	Тверская область		2,4		-0,6		5,1	
58	Орловская область		2,4		-1,1		5,4	
59	Белгородская область		2,5		-0,9		2,4	
60	Мурманская область		2,5		-0,1		6,3	
61	Севастополь		2,5		-0,3		6,7	
62	Ярославская область		2,6		-0,8		3,6	
63	Республика Крым		2,6		-0,7		4,3	
64	Кемеровская область		2,7		0,1		3,9	
65	Ленинградская область		2,8		0,0		3,4	
66	Иркутская область		3,0		-0,6		3,2	
67	Омская область		3,0		-0,2		4,5	
68	Республика Коми		3,1		-0,9		8,7	
69	Томская область		3,3		-0,1		3,7	

Рис. 6. Уровень безработицы в Орловской области в 2024 году

В конце 4 квартала 2024 года в Орловской области отмечается уровень безработицы равный 2,4 %. Общая численность трудоспособного населения в Орловской области – 336,9, занятых – 328,7. Наибольший процент занятых имеют возраст от 30 до 49 лет. Как оказалось, есть и доля тех, кто работает в возрасте от 70 лет и старше.

В Орловской области основными отраслями занятости являются:

- Сельское хозяйство: 23,1%
- Промышленность: 20,5%
- Услуги: 56,4%

При этом важно отметить, Орловская область испытывает нехватку инвестиций, что приводит к ограниченному созданию новых рабочих мест, недостаток квалифицированных специалистов, что приводит к трудностям с заполнением вакансий. Более того, в Орловской области существует высокий уровень неформальной занятости, что приводит к снижению налоговых поступлений и уровню социальной защиты.

Для того, чтобы прийти к оптимальному балансу на рынке труда запланированы следующие мероприятия:

- Увеличение МРОТ. С 1 января 2025 года МРОТ составит 22 440 рублей.
- Профилирование работодателей и безработных граждан. Ранжирование будет осуществляться в зависимости от опыта работы, уровня образования и прочих критериев. Это необходимо для того, чтобы оказать адресную поддержку в поиске работы. Данные характеристики будут находиться в критериях профилирования потенциального работодателя. Пройти профилирование можно будет на портале «Работа России».
- Еще одной мерой поддержки являются «меры против задержки заработной платы». Этим будут заниматься межведомственные комиссии.

Для быстрой адаптации и большей уверенности работника имеет место быть введение института наставничества. Это означает, что один работник помогает другому освоить навыки, необходимые для получения специальности или профессии.

И, наконец, еще одной поддержкой на рынке труда выступает денежный эквивалент за отгулы. Работник может получить деньги за те дни отпуска, которые не были им использованы.

Вместе с этим, со стороны государства оказывается поддержка безработных граждан (рис. 7).

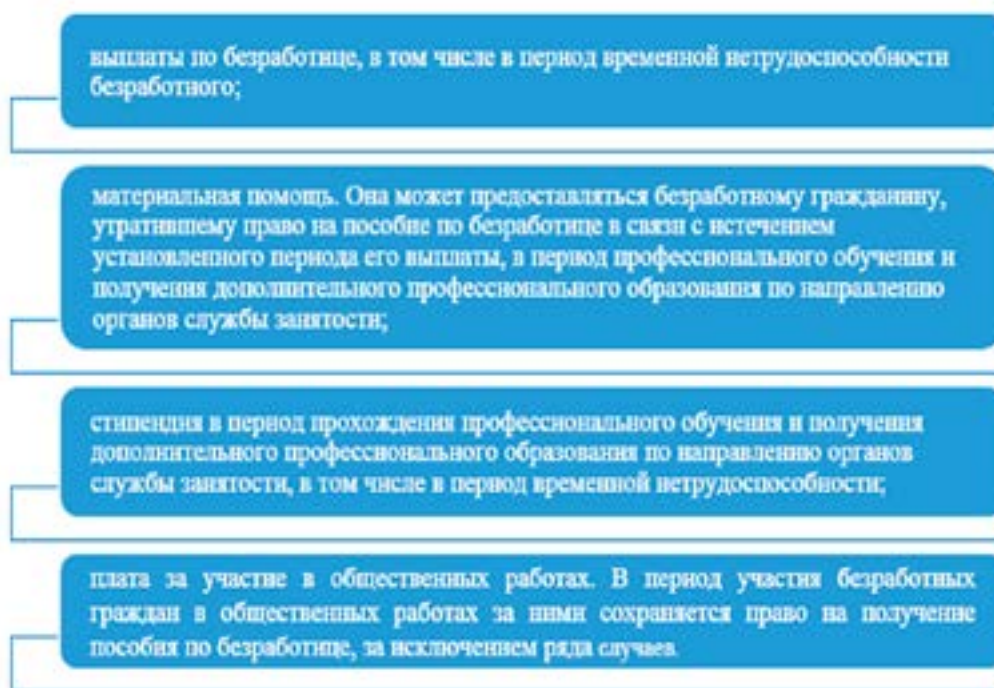


Рис. 7. Меры поддержки безработных со стороны государства России

Разработка данных программ по поддержке занятости и предпринимательства может улучшить социально-экономическое положение населения.

**Выводы**

Безработица и занятость являются одними из наиболее актуальных и важных социально-экономических проблем современной России и Орловской области. Уровень безработицы и занятости населения напрямую влияет на экономическую стабильность, социальную сплочённость и общий уровень жизни граждан. Решение проблем безработицы и занятости в Орловской области требует комплексного подхода, особого внимания.

**Литература**

1. О занятости населения в Российской Федерации Закон РФ от 19.04.1991 N 1032-1 (ред. от 03.07.2018) // «Российская газета», N 84, 06.05.1996.
2. Прогноз социально-экономического развития Российской Федерации на 2025 год годов. [Электронный ресурс]. URL: <http://econpmu.gov.ru> (дата обращения 25.04.2025).
3. Азимова М.Т. Современный рынок труда и проблемы его функционирования // Социально-экономические явления и процессы. 2019. Т. 12. № 1. С. 7-13.
4. Аникина Е.А., Гавриленко Л.И. Экономическая теория: учебник. Томск: Изд-во Томского политехнического университета, 2020. 413 с.
5. Ашуркина А.В. Проблема занятости и безработицы в РФ // Новая наука: Опыт, традиции, инновации. 2022. № 1-1 (123). С. 17-19.
6. Баева А.С. Теоретические аспекты оценки уровня занятости и безработицы // Международный журнал гуманитарных и естественных наук. 2021. № 5. С. 93-95.